

# S.C AVICOLA BRASOV S.A.


Brasov  
Str. Cucului, Nr. 5  
telefon: +40 268 257 741  
fax: +40 268 257 989  
e-mail: office@avicolabrasov.ro  
web: [www.avicolabrasov.ro](http://www.avicolabrasov.ro)  
RO1103470; J08/75/1991  
BT Brasov: RO79BTRL00801202G73185XX



Nr. 1480 / Data 22.04.2010

Către,  
Comisia Națională a Valorilor Mobiliare

Spre știință : Bursa de Valori București



Subscrisa SC AVICOLA BRASOV SA , cu sediul in Brasov, str. Cucului, nr.5, judetul Brasov, inregistrata la Registrul Comertului sub nr. J 08/75/1991, avand cod fiscal RO 1103470, reprezentata prin ec. Negrea Bogdan Gelu – Director Economic, vă depunem alăturat, semnat de reprezentanții legali :

1. Raportul anual pentru 2009 conform regulamentului CNVM nr. 1/2006,

Director Economic,  
Ec. Negrea Bogdan Gelu



Brasov, 22 aprilie 2010

## Raportul anual conform regulamentului CNVM nr. 1/2006

Pentru exercițiul financiar: 2009

Data raportului: 15.04.2009

Denumirea societății comerciale: AVICOLA BRAȘOV SA

Sediul social: Brașov, strada Cucului, nr. 5

Numărul de telefon/fax: 0268-257741/0268-257989

Codul unic de înregistrare la Oficiul Registrului Comerțului: 1103470

Număr de ordine în Registrul Comerțului: J 08/75/1991

Piața reglementată pe care se tranzacționează valorile mobiliare emise: RASDAQ

Capitalul social subscris și vărsat: 16.918.700 lei.

### 1. Analiza activității societății comerciale :

#### 1.1. a) Descrierea activității de bază a societății comerciale;

SC AVICOLA BRAȘOV SA are ca activitate principală creșterea păsărilor pentru carne.

#### b) Precizarea datei de înființare a societății comerciale;

Societatea a fost înființată în baza Legii 30/1990 la 18.02.1991.

#### c) Descrierea oricărei fuziuni sau reorganizări semnificative a societății comerciale, ale filialelor sale sau ale societăților controlate, în timpul exercițiului financiar;

Nu este cazul

#### d) Descrierea achizițiilor și/sau înstrăinărilor de active;

- achiziții în valoare totală de 5.197.216 lei reprezentând instalații și echipamente..
- înstrăinări de active în valoare totală de 935.907 lei reprezentând în principal casări de instalații și echipamente.

#### e) Descrierea principalelor rezultate ale evaluării activității societății.

##### 1.1.1. Elemente de evaluare generală:

- a) profit; 316.344 lei.
- b) cifra de afaceri; 101.748.231 lei.
- c) export; -
- d) costuri-cheltuieli de exploatare; 91.895.628 lei.
- e) % din piață deținut; 3,8 %.
- f) lichiditate (disponibil în cont etc). 39,80.

##### 1.1.2. Evaluarea nivelului tehnic al societății comerciale.

Descrierea principalelor produse realizate și/sau servicii prestate cu precizarea:

- a) principalelor piețe de desfacere pentru fiecare produs sau serviciu și metodele de distribuție;

Produse principale :

- carne pasăre;
- ouă consum;
- Pui o zi carne;

Piața desfacere:

- carne pasăre : piața internă.
- ouă : piața internă.
- pui o zi : piața internă.

- b) ponderii fiecărei categorii de produse sau servicii în veniturile și în totalul cifrei de afaceri ale societății comerciale pentru ultimii trei ani;

Produse	2007	2008	2009
carne pasăre	76	94	97
ouă consum și reproducție	15	6	1,5

- c) produselor noi avute în vedere pentru care se va afecta un volum substanțial de active în viitorul exercițiu financiar precum și stadiul de dezvoltare al acestor produse.

Nu este cazul.

1.1.3. Evaluarea activității de aprovizionare tehnico-materială (surse indigene, surse import).

- aprovizionarea cu furaje și materiale se face de la furnizori interni la prețuri negociate și pe bază de contracte ferme.
- Materialul biologic necesar este asigurat din import conform contractului de achiziții încheiat.

Activitatea de aprovizionare se face în funcție de necesitățile de producție fără a se crea stocuri cu mișcare lentă.

1.1.4. Evaluarea activității de vânzare

- a) Descrierea evoluției vânzărilor secvențial pe piața internă și/sau externă și a perspectivelor vânzărilor pe termen mediu și lung;

Vânzarea produselor avicole a fost exclusiv pe piața internă.

Datorită creșterii calității produselor obținute și modernizărilor substanțiale ale liniilor de abatorizare s-a înregistrat o creștere a vânzărilor, se observa o creștere a cifrei de afaceri datorată creșterii producției în anul 2009 față de anul 2008.

- b) Descrierea situației concurențiale în domeniul de activitate al societății comerciale, a ponderii pe piață a produselor sau serviciilor societății comerciale și a principalilor competitori;

- SC Agricola Internațional Bacău;
- SC Avicola București;
- SC Avicola Călărași;

- c) Descrierea oricărei dependențe semnificative a societății comerciale față de un singur client sau față de un grup de clienți a cărui pierdere ar avea un impact negativ asupra veniturilor societății.

Nu este cazul.

#### 1.1.5. Evaluarea aspectelor legate de angajații/personalul societății comerciale

- a) Precizarea numărului și a nivelului de pregătire a angajaților societății comerciale precum și a gradului de sindicalizare a forței de muncă;

Număr total de salariați 491.

Din care- personal de conducere – 4.

- personal administrativ – 22.

- Personal execuție - 465.

Membrii sindicat : 252.

- b) Descrierea raporturilor dintre manager și angajați precum și a oricăror elemente conflictuale ce caracterizează aceste raporturi.

Nu este cazul.

#### 1.1.6. Evaluarea aspectelor legate de impactul activității de bază a emitentului asupra mediului înconjurător.

SC AVICOLA BRAȘOV SA a obținut autorizație integrată de mediu valabilă pentru anul 2007 pentru toate subunitățile în exploatare:

- autorizația nr. SB 43 din 28.08.2006 actualizată la 30.10.2007 pentru platforma Măgurele valabilă până la 30.10.2017.
- Autorizația nr. SB 22 din 26.07.2006 pentru platforma Cărpiniș valabilă până la 26.07.2016.
- Autorizația nr. SB 41 din 28.08.2006 pentru platforma Bod valabilă până la 27.08.2016.
- Autorizația nr. SB 39 din 24.08.2006 pentru platforma Hălchiu valabilă până la 30.10.2017.
- Autorizația nr. SB 42 din 28.08.2006 pentru platforma Satu Nou valabilă până la 30.10.2017.

În cursul anului 2008 activitatea societății nu a avut impact negativ asupra mediului, s-au respectat toate măsurile impuse pentru exploatarea instalațiilor.

#### 1.1.7. Evaluarea activității de cercetare și dezvoltare.

Nu este cazul.

#### 1.1.8. Evaluarea activității societății comerciale privind managementul riscului

Descrierea expunerii societății comerciale față de riscul de preț, de credit, de lichiditate și de cash flow.

Descrierea politicilor și a obiectivelor societății comerciale privind managementul riscului.

Pentru minimizarea riscului managementul societății a urmărit creșterea calității produselor prin modernizarea liniilor de producție, îmbunătățirea indicatorilor tehnici și reducerea costurilor.

#### 1.1.9. Elemente de perspectivă privind activitatea societății comerciale

- a) Prezentarea și analizarea tendințelor, elementelor, evenimentelor sau factorilor de incertitudine ce afectează sau ar putea afecta lichiditatea societății comerciale comparativ cu aceeași perioadă a anului anterior.

Pe parcursul exercițiului financiar 2009 societatea a continuat, în măsura posibilităților, procesul de modernizare și de transformare conform planului de investiții aprobat de AGA, cuprinzând modernizarea fermelor și a abatorului. Investițiile efectuate pentru modernizarea abatorului au constat în achiziția unor utilaje și echipamente pentru dotarea fluxului tehnologic și modernizarea spațiilor interioare și exterioare conform normelor europene.

Modernizarea fermelor a constat în dotarea cu utilaje a fermei de reproducție, în modernizarea spațiilor de producție a fermei nr.2 din localitatea Satu Nou.

- b) Prezentarea și analizarea efectelor cheltuielilor de capital, curente sau anticipate asupra situației financiare a societății comerciale comparativ cu aceeași perioadă a anului trecut.

Cheltuielile cu amortizarea activelor nu au înregistrat creșteri semnificative.

Creșterile s-au datorat recepționării și punerii în funcțiune a investițiilor efectuate și finalizate.

- c) Prezentarea și analizarea evenimentelor, tranzacțiilor schimbărilor economice care afectează semnificativ veniturile din activitatea de bază.

S-a înregistrat o creștere a veniturilor activității de bază datorată în principal creșterilor înregistrate la indicatorii de producție.

## 2. Activele corporale ale societății comerciale

- 2.1. Precizarea amplasării și a caracteristicilor principalelor capacități de producție în proprietatea societății comerciale.

Subunitățile aflate în proprietatea societății sunt amplasate în județul Brașov și sunt compuse din hale pentru creșterea păsărilor și abator de păsări.

- 2.2. Descrierea și analizarea gradului de uzură al proprietăților societății comerciale. Halele pentru creșterea păsărilor au în dotare utilaje de hrănire și adăpare, sunt încălzite cu gaz metan sau motorină. Gradul de uzură este în medie de 58-65%.

Abatorul de păsări este dotat cu utilaje și echipamente complete pentru tăiere, tranșare și ambalare grad de uzură 18 %.

- 2.3. Precizarea potențialelor probleme legate de dreptul de proprietate asupra activelor corporale ale societății comerciale.

Nu este cazul.

## 3. Piața valorilor mobiliare emise de societatea comercială

- 3.1. Precizarea piețelor din România și din alte țări pe care se negociază valorile mobiliare emise de societatea comercială.

Acțiunile emise de societate se tranzacționează pe piața din România.

- 3.2. Descrierea politicii societății comerciale cu privire la dividende. Precizarea dividendelor cuvenite/plătite/acumulate în ultimii 3 ani și, dacă este cazul, a motivelor pentru eventuala micșorare a dividendelor pe parcursul ultimilor 3 ani.

Dividende de plata:

2006: 599.560 lei.

2007: - (rezultat financiar-pierdere).

2008: - (acoperirea pierderii din exercitiul precedent).

3.3. Descrierea oricăror activități ale societății comerciale de achiziționare a propriilor acțiuni.

Nu este cazul.

3.4. În cazul în care societatea comercială are filiale, precizarea numărului și a valorii nominale a acțiunilor emise de societatea mamă deținute de filiale.

Nu este cazul.

3.5. În cazul în care societatea comercială a emis obligațiuni și/sau alte titluri de creanță, prezentarea modului în care societatea comercială își achită obligațiile față de deținătorii de astfel de valori mobiliare.

Nu este cazul.

4. Conducerea societății comerciale:

4.1. Prezentarea listei administratorilor pentru anul 2009 a societății comerciale și a următoarelor informații pentru fiecare administrator:

a)

Numele și prenumele	Studii	Funcția
Popa Ioan	Dr. inginer	Președinte C.A.
Angela Stanciu	Economist	Membru C.A.
Oprîța Simion Ovidiu	Inginer	Membru C.A.

b) orice acord, înțelegere sau legătură de familie între administratorul respectiv și o altă persoană datorită căreia persoana respectivă a fost numită administrator;

Nu este cazul.

c) participarea administratorului la capitalul societății comerciale;

Nu este cazul.

d) lista persoanelor afiliate societății comerciale.

Nu este cazul.

4.2. Prezentarea listei membrilor conducerii executive a societății comerciale.

Numele și prenumele	Funcția	Perioada
Vida Claudiu Florin	Director General	02.02.2009-31.12.2009
Popa Ioan	Director General	01.01.2009-01.02.2009
Negrea Bogdan	Director Economic	01.01.2009-31.12.2009
Bucur Savu Adriana	Director Tehnic	01.01.2009-31.12.2009
Olariu Octavian	Inginer mecanic șef	01.01.2009-31.12.2009
Rantes Radu	Epizootolog Șef	01.01.200-31.12.2009

4.3. Pentru toate persoanele prezentate la 4.1. și 4.2. precizarea eventualelor litigii sau proceduri administrative în care au fost implicate, în ultimii 5 ani, referitoare la activitatea acestora în cadrul emitentului, precum și acelea care privesc capacitatea respectivei persoane de a-și îndeplini atribuțiile în cadrul emitentului.

Nu este cazul.

#### 5. Situația financiar-contabilă

a) elemente de bilanț: active care reprezintă cel puțin 10% din total active; numerar și alte disponibilități lichide; profituri reinvestite; total active curente; total pasive curente;

Elemente de bilanț	2007	2008	2009
<b>Imobilizări corporale</b>	37.847.693	70.868.051	75.439.016
<b>Stocuri</b>	10.147.272	12.858.730	14.501.566
<b>Creanțe</b>	2.174.042	3.781.525	5.102.210
<b>Capital social</b>	5.139.900	16.918.700	16.918.700

b) contul de profit și pierderi: vânzări nete; venituri brute; elemente de costuri și cheltuieli cu o pondere de cel puțin 20% în vânzările nete sau în veniturile brute; provizioanele de risc și pentru diverse cheltuieli; referire la orice vânzare sau oprire a unui segment de activitate efectuată în ultimul an sau care urmează a se efectua în următorul an; dividendele declarate și plătite;

	2007	2008	2009
<b>Cifra de afaceri</b>	55.536.678	73.215.066	101.748.231
<b>Total venituri din exploatare</b>	78.561.567	82.896.017	95.993.746
<b>Cheltuieli cu materiile prime și materiale</b>	72.195.071	51.399.800	54.753.805
<b>Total cheltuieli din exploatare</b>	107.202.706	77.222.181	91.895.628
<b>Cheltuieli privind dobânzile</b>	1.818.652	2.930.963	3.755.027
<b>Venituri totale</b>	78.588.981	83.078.354	96.072.404
<b>Cheltuieli totale</b>	109.053.695	80.305.569	95.756.060
<b>Rezultatul brut</b>	-30.464.714	2.772.785	316.344
<b>Rezultatul net</b>	-30.464.714	2.772.785	316.344

c) cash flow: toate schimbările intervenite în nivelul numerarului în cadrul activității de bază, investițiilor și activității financiare, nivelul numerarului la începutul și la sfârșitul perioadei.

## STRUCTURA FLUXURILOR DE TREZORERIE

( metoda indirecta )

- lei -

DENUMIREA INDICATORULUI	Nr. rd.	31.12.2009
<b>A. Profit net</b>	<b>1</b>	<b>316.344</b>
Actualizări pentru:	2	
Deprecieri	3	5.655.189
Prescrierea activelor corporale	4	
Taxarea neta a provizioanelor pentru debitori	5	-15.755
Prescrierea debitorilor	6	21.892
Câștiguri prin înstrăinarea activelor corporale	7	149.403
Creșterea debitorilor	8	-1.320.685
Creșterea stocurilor	9	-1.642.836
Creșterea plăților în avans	10	-1.774
Creșterea datoriilor	11	7.184.243
Alte elemente	12	3.374.315
<b>B. Fluxuri (utilizate)/generate din active operationale</b>	<b>13</b>	<b>13.720.336</b>
Dobanda platita	14	-3.755.027
Dobanda primita	15	9.065
<b>C. Flux net activitati finantare</b>	<b>16</b>	<b>-3.745.962</b>
Castig din cesiunea de active	17	-149.403
Achizitionarea de investitii	18	-
Achizitionarea de active tangibile	19	-9.830.666
<b>D. Flux net active investiții</b>	<b>20</b>	<b>-9.980.069</b>
Dividende primite	21	-
Dividende platite	22	-
<b>E. Flux net din activitatea financiara</b>	<b>23</b>	
Creștere/scadere numerar	24	-5.695
Numerar si echivalente de numerar la inceputul anului	25	118.794
Numerar si echivalente de numerar la sfarsitul anului	26	113.099

## 6. Anexe

Raportul anual va fi însoțit de copii ale următoarelor documente:

- a) actele constitutive ale societății comerciale (Anexa 1)
- b) contractele importante încheiate de societatea comercială în anul pentru care se face raportarea; (Anexa 2)
- c) actele de demisie, în rândul conducerii executive; (Anexa 3)
- d) lista filialelor societății comerciale și a societăților controlate de aceasta;  
Nu este cazul.
- e) lista persoanelor afiliate societății comerciale.  
Nu este cazul.

Președintele Consiliului de Administrație,

Ing. Opreța Simion Ovidiu



Director Economic,

Ec. Negrea Bogdan Gelu

A handwritten signature in black ink, appearing to read "Bogdan Gelu Negrea".


Braşov  
Str. Cucului, Nr. 5  
telefon: +40 268 257 741  
fax: +40 268 257 989  
e-mail: office@avicolabrasov.ro  
web: [www.avicolabrasov.ro](http://www.avicolabrasov.ro)  
RO1103470; J08/75/1991  
BT Brasov: RO79BTRL00801202G73185XX



Nr. 1473 / Data 22.04.2010

Către,

**BURSA DE VALORI BUCURESTI**



Va depunem alăturat în conformitate cu prevederile Legii Nr. 279 / 2004 și ale regulamentului C.N.V.M. Nr. 1 / 2006 următoarele documente aferente anului 2009:

1. Raportul Consiliului de Administrație;
2. Situația financiar – contabilă ;
3. Declarația persoanelor responsabile din cadrul societății;
4. Raportul auditorului financiar.

Presedintele Consiliului de Administratie,

Ing. Oprita Simion Ovidiu



Director Economic,

Ec. Negrea Bogdan Gelu

## RAPORT DE GESTIUNE

### AL CONSILIULUI DE ADMINISTRATIE AL SC AVICOLA BRASOV SA PRIVIND DESFĂȘURAREA ACTIVITĂȚII SOCIETĂȚII ÎN ANUL 2009

În anul 2009 activitatea de producție și financiară din societatea noastră s-a desfășurat în 12 subunități și anume:

- 7 ferme de producție.
- 1 stație de incubație.
- 1 stație de sortat ouă.
- 1 abator.
- 2 sectoare (A.D.T. și economic).

Producția obținută în cursul acestui an a fost de :

- 19.474.529 kg carne pui vii livrată la abator;
- 13.105.530 bucăți ouă reproducție;
- 8.246.600 capete pui o zi;

Situațiile privind realizarea indicatorilor tehnici de producție sunt parte integrantă din prezentul raport și se regăsesc în anexele 1-3.

Cantitatea de ouă vândută în cursul anului 2009 a fost de:

- 1.360.660 bucăți ouă de reproducție;
- 1.703.485 bucati oua pentru industrializare(respinse la incubat)

Cantitatea de carne vândută în cursul anului 2009 a fost de 14.179.524,06 kg ;

Au fost vânduți 439.305 capete pui o zi.

Au fost organizate inventarieri parțiale ori de câte ori a fost cazul. Inventarierea generală a patrimoniului s-a desfășurat în conformitate cu prevederile regulamentului de aplicare a Legii nr.82/1991 și a deciziei nr.558 din 10.11.2009, în perioada 29.11-10.12.2009, întocmindu-se anexele prevăzute de decizia de inventariere.

Procesele verbale de inventariere întocmite de comisiile stabilite au cuprins corect toate situațiile și toate aspectele demne de semnalat.

Au fost întocmite anexe pentru centralizarea soldurilor de la subunități pentru verificare sintetică.

După inventarierea patrimoniului stocul producției se prezintă astfel:

- 181.464 buc ouă reproducție.
- 34.170 buc.oua pentru industrializare;
- 43.788 kg carne pasăre.

Compensările efectuate în anul 2009 între creanțele și obligațiile în partidă dublă sau triplă s-au efectuat conform legii cu acordul părților.

La finele perioadei analizate ,societatea avea de plată următoarele :

- a) Credite bancare pe termen lung : 19.581.118 lei
- b) Credite bancare pe termen scurt : 20.000.000 lei
- c) Linie de credit : 0 lei
- Furnizori : 10.257.089 lei,

## Contul de profit și pierdere la 31.12.2009

Activitatea economico-financiară a S.C. AVICOLA BRASOV S.A. în anul 2009 s-a concretizat în următoarele:

1. Venituri din exploatare :	95.888.080 lei
2. Cheltuieli de exploatare :	91.804.628 lei
<u>3. Rezultat din exploatare</u>	<u>4.083.452 lei</u>
4. Venituri financiare:	78.658 lei
5. Cheltuieli financiare	3.845.765 lei
<u>6. Rezultat financiar</u>	<u>-3.767.107 lei</u>
7. Venituri totale:	95.966.738 lei
8. Cheltuieli totale:	95.650.394 lei
<u>9. Rezultat brut al exercițiului</u>	<u>: 316.344 lei</u>

Din datele prezente rezultă că societatea a înregistrat în cursul anului 2009 un profit care se justifică astfel:

### **ACTIVITATEA DE EXPLOATARE**

Veniturile din exploatare , in valoarea de 95.888.080 lei, se datoreaza creșterii producției de carne de pasăre .

Prin urmare în cursul anului 2009 vânzările din producția de păsări și ouă obținute, au fost de 89.173.428 lei.

Din valorificarea producției auxiliare compuse din produse reziduale(fier vechi), venituri din lucrări, servicii prestate și chirii s-a obținut suma de 232.150 lei.

Cheltuielilor de exploatare li se acorda o atentie deosebita urmarindu-se in principal eficientizarea consumurilor și a preturilor de achizitie inregistrate la :

- cheltuieli cu materii prime furajere;
- alte cheltuieli materiale;
- alte cheltuieli din exploatare(cheltuieli cu serviciile executate);
- înlăturarea cheltuielilor cu majorări și penalități de întârziere.

Datorita semnalelor negative despre incasarea subventiilor in cursul exercitiului financiar 2010 Consiliul de Administratie , prin presedinte, a emis o decizie prin care restrictiona drasctic si interzicea orice achizitii, respectiv consumuri fara aprobarea prealabila.

Lucrările de întreținere și reparații efectuate la subunitățile de producție ale societatii, respectiv introducerea gazului metan la Ferma 5 Magurele, si a modernizărilor finalizate în ferma de reproducție, incubație, și în laboratorul de analize fizico-chimice si microbiologice au generat o reducere a costurilor de producție și o creștere a productivității față de anul precedent așa cum rezultă din cifrele prezentate .

Cheltuielile cu personalul au înregistrat o valoare de 12.940.249 lei în creștere cu 6,4 % față de anul precedent datorată creșterii numarului de personal efectuat pentru completarea locurilor disponibile.

Cheltuielile cu taxele și impozitele aferente clădirilor și terenurilor entității datorate în principal bugetelor locale au fost achitate la termenele legale, integral în sumă de 772.309 lei .

## **REZULTATUL FINANCIAR**

Rezultatul financiar negativ în valoare de 3.767.107 lei a fost puternic influențat de nivelul ridicat al dobanzilor bancare în sumă absolută de 3.755.027 lei aferente creditelor contractate.

Celelalte elemente ale rezultatului financiar au valori nesemnificative.

Rezultatul brut aferent exercițiului financiar 2009 este pozitiv în valoare de 316.344 lei obținut prin diferența dintre veniturile totale de 95.966.738 și cheltuielile totale de 95.650.394 lei.

Rezultatul pozitiv aferent exercițiului financiar încheiat propunem să fie repartizat conform reglementărilor legale în vigoare astfel:

- rezerve legale : 15.817 lei
- acoperirea pierderii precedente 300.527 lei.

## **Activitatea de investiții**

Conjunctura economica nefavorabila care a marcat anul financiar 2009 a influentat si activitatea de investitii din cadrul entitatii.

Aceasta nu a mai atins valorile considerabile ale anului precedent, concretizandu-se totusi in:

### **- Ferma 1 Sector 1 si Ferma 1 Sector 2 :**

- instalatii de clorinare a apei;
- achizitie electropompe de mare capacitate.
- introducere sistem încălzire gaz metan, izolare acoperișuri hale la **Ferma nr.5 Magurele**

### **- Ferma 6 Cărpiniș :**

- finalizarea reabilitarii halelor ;
- dotarea cu linii de furajare și adăpare Big Dutchman la sectoarele tineret si adulte ;
- reabilitare sediu administrativ ;
- constructie fanar

### **- Ferma 2 Satu Nou a suferit modernizare in totalitate prin :**

- reabilitarea halelor care a constat in : refacerea pardoselilor betonate ; repararea si finisarea peretilor interiori si exteriori; placarea pentru termoizolare a peretilor exteriori ; refacerea in totalitate a instalatiilor electrice
- introducere sistem încălzire gaz metan;
- inlocuire sistem alimentare cu apa; dotarea cu pompe de foraj
- achizitia liniilor de furajare și adăpare pentru pui de carne marca Big Dutchman;
- extinderea platformelor betonate si drumurilor de acces;
- achizitia unui generator performant pentru energie electrica;
- reabilitarea filtrului;
- iluminat exterior .

### **- Compartimentul ADT :**

- reabilitare magazie, garaje, cladire administrativa;

### **- Sectorul Economic:**

- amenajare si dotare laborator uzinal ;
- amenajare si dotare locuinte de serviciu;

### **- Abator:**

-dotare cu utilaje abatorizare.

Până la data de 31.12.2009 s-au investit **7.587.585 lei** pentru modernizarea acestor obiective.

Aceste investiții se referă la reabilitarea spațiilor de producție și dotarea acestora cu instalații și echipamente specifice activității de creștere a puilor de carne pentru halele de păsări și cu utilaje performante pentru abatorizare.

În acest sens s-au încheiat contracte de achiziții cu firme producătoare(românești sau străine) de echipamente și contracte cu firme prestatoare de servicii în domeniul construcțiilor.

Investițiile care sunt necesare desfasurarii activitatii de productie se propun spre aprobare adunarii generale a actionarilor cu mentiunea ca se vor efectua doar in masura posibilitatilor financiare ale societatii în cursul anului 2010 și la alte subunități cum ar fi :

- Ferma 1 sector 2 Hălchiu – prin achizitia de utilaje linii de furajare si adapare pentru pui de carne marca Big Dutchman ;
- Fermele nr.3,4 si 5 Magurele – prin reabilitari capitale si dotarea cu utilaje;

### CONCLUZII:

In cursul anului 2009 Consiliul de Administrație al societatii a monitorizat :

- desfasurarea activitatilor de productie si de investitii, a luat masuri de reducere a costurilor pentru eficientizarea activitatii societatii si a acordat o deosebita atentie unei bune gestionari a societatii in conditiile crizei economice severe care s-a resimtit la nivel national in anul 2009.

Gestionarea patrimoniului societății s-a efectuat în conformitate cu reglementările legale în vigoare.

S-au reținut și vărsat la bugetul de stat în totalitate impozitele și taxele cu stopaj la sursă.

Situațiile financiare anuale sunt întocmite în conformitate cu reglementările legale în vigoare și reflectă o imagine fidelă și exactă a entității.

ADMINISTRATOR PROVIZORIU ,

Ec. OPRIS GHEORGHE



Bifati numai daca este cazul :  Mari Contribuabili care depun bilantul la Bucuresti  
 Sucursala

Tip situatie financiara : BL

Entitatea	SC AVICOLA BRASOV SA						
Adresa	Judet	Sector	Localitate				
	Brasov		BRASOV				
	Strada	Nr.	Bloc	Scara	Ap.	Telefon	
	CUCULUI	5				0268257741	
Numar din registrul comertului	J08/75/1991	Cod unic de inregistrare	1103470				
Forma de proprietate	34--Societati comerciale pe actiuni						
<b>Activitatea preponderenta (cod si denumire clasa CAEN)</b>							
0147 Creşterea păsărilor							

**BILANT**

Formular 10

la data de 31.12.2009

- lei -

Denumirea elementului	Nr. rd.	Sold la 01.01.2009	Sold la 31.12.2009
A	B	1	2
<b>A. ACTIVE IMOBILIZATE</b>			
<b>I. IMOBILIZĂRI NECORPORALE</b>			
1. Cheltuieli de constituire (ct.201-2801)	01	0	
2. Cheltuielile de dezvoltare (ct.203-2803-2903)	02	0	
3. Concesiuni, brevete, licențe, mărci comerciale, drepturi și active similare și alte immobilizări necorporale (ct. 205 + 208 - 2805 - 2808 - 2905 - 2908)	03	1.857	9.359
4. Fond comercial (ct.2071-2807-2907)	04	0	
5. Avansuri si immobilizari necorporale in curs de executie (ct.233+234-2933)	05	0	
TOTAL (rd.01 la 05)	06	1.857	9.359
<b>II. IMOBILIZĂRI CORPORALE</b>			
1. Terenuri și construcții (ct. 211 + 212 - 2811 - 2812 - 2911 - 2912)	07	38.634.495	42.926.491
2. Instalații tehnice și mașini (ct. 213 - 2813 - 2913)	08	30.580.675	31.584.111
3. Alte instalații, utilaje și mobilier (ct. 214 - 2814 - 2914)	09	19.308	95.283
4. Avansuri și immobilizări corporale în curs de execuție (ct. 231 + 232 - 2931)	10	1.633.573	833.131
TOTAL (rd. 07 la 10)	11	70.868.051	75.439.016
<b>III. IMOBILIZĂRI FINANCIARE</b>			
1. Acțiuni deținute la entitățile afiliate (ct. 261 - 2961)	12	0	
2. Împrumuturi acordate entităților afiliate (ct. 2671 + 2672 - 2964)	13	0	
3. Interese de participare (ct. 263 - 2962)	14	0	
4. Împrumuturi acordate entităților de care compania este legată în virtutea intereselor de participare (ct. 2673 + 2674 - 2965)	15	0	
5. Investiții deținute ca immobilizări (ct. 265 - 2963)	16	200	200
6. Alte împrumuturi (ct. 2675* + 2676* + 2678* + 2679* - 2966* - 2968*)	17	1.640	1.640
TOTAL (rd. 12 la 17)	18	1.840	1.840

Denumirea elementului	Nr. rd.	Sold la 01.01.2009	Sold la 31.12.2009
A	B	1	2
ACTIVE IMOBILIZATE - TOTAL (rd. 06 + 11 + 18)	19	70.871.748	75.450.215
<b>B. ACTIVE CIRCULANTE</b>			
<b>I. STOCURI</b>			
1. Materii prime și materiale consumabile (ct. 301 + 302 + 303 +/- 308 + 351 + 358 + 381 +/- 388 - 391 - 392 - 3951 - 3958 - 398)	20	1.599.393	1.721.101
2. Producția în curs de execuție (ct. 331 + 332 + 341 +/- 348* - 393 - 3941 - 3952)	21	271.018	366.686
3. Produse finite și mărfuri (ct. 345 + 346 +/- 348* + 354 + 356 + 357 + 361 +/- 368 + 371 +/- 378 - 3945 - 3946 - 3953 - 3954 - 3956 - 3957 - 396 - 397 - 4428)	22	10.820.181	2.911.328
4. Avansuri pentru cumpărări de stocuri (ct. 4091)	23	168.138	9.502.451
TOTAL (rd. 20 la 23)	24	12.858.730	14.501.566
<b>II. CREANȚE (Sumele care urmează să fie încasate după o perioadă mai mare de un an trebuie prezentate separat pentru fiecare element.)</b>			
1. Creanțe comerciale <sup>26)</sup> (ct. 2675* + 2676* + 2678* + 2679* - 2966* - 2968* + 4092 + 411 + 413 + 418 - 491)	25	868.765	244.810
2. Sume de încasat de la entitățile afiliate (ct. 451 - 495*)	26	0	
3. Sume de încasat de la entitățile de care compania este legată în virtutea intereselor de participare (ct. 453 - 495*)	27	0	
4. Alte creanțe (ct. 425 + 4282 + 431 + 437 + 4382 + 441 + 4424 + 4428 + 444 + 445 + 446 + 447 + 4482 + 4582 + 461 + 473 - 496 + 5187)	28	2.912.760	4.857.400
5. Capital subscris și nevărsat (ct. 456 - 495*)	29	0	
TOTAL (rd. 25 la 29)	30	3.781.525	5.102.210
<b>III. INVESTIȚII PE TERMEN SCURT</b>			
1. Acțiuni deținute la entitățile afiliate (ct. 501 - 591)	31	0	
2. Alte investiții pe termen scurt (ct. 505 + 506 + 508 - 595 - 596 - 598 + 5113 + 5114)	32	0	
TOTAL (rd. 31 + 32)	33	0	
IV. CASA ȘI CONTURI LA BĂNCI (ct. 5112 + 512 + 531 + 532 + 541 + 542)	34	118.794	113.099
ACTIVE CIRCULANTE - TOTAL (rd. 24 + 30 + 33 + 34)	35	16.759.049	19.716.875
C. CHELTUIELI ÎN AVANS (ct. 471)	36	24.904	26.678
<b>D. DATORII: SUMELE CARE TREBUIE PLĂTITE ÎNTR-O PERIOADĂ DE PÂNĂ LA UN AN</b>			
1. Împrumuturi din emisiunea de obligațiuni, prezentându-se separat împrumuturile din emisiunea de obligațiuni convertibile (ct. 161 + 1681 - 169)	37	0	
2. Sume datorate instituțiilor de credit (ct. 1621 + 1622 + 1624 + 1625 + 1627 + 1682 + 5191 + 5192 + 5198)	38	0	20.000.000
3. Avansuri încasate în contul comenzilor (ct. 419)	39	20.160	16.241.374
4. Datorii comerciale - furnizori (ct. 401 + 404 + 408)	40	31.706.978	9.811.718
5. Efecte de comerț de plătit (ct. 403 + 405)	41	1.601.837	897.229
6. Sume datorate entităților afiliate (ct. 1661 + 1685 + 2691 + 451)	42	0	
7. Sume datorate entităților de care compania este legată în virtutea intereselor de participare (ct. 1663+1686+2692+ 453)	43	0	

Denumirea elementului	Nr. rd.	Sold la 01.01.2009	Sold la 31.12.2009
A	B	1	2
8. Alte datorii, inclusiv datoriile fiscale și datoriile privind asigurările sociale (ct. 1623 + 1626 + 167 + 1687 + 2693 + 421 + 423 + 424 + 426 + 427 + 4281 + 431 + 437 + 4381 + 441 + 4423 + 4428 + 444 + 446 + 447 + 4481 + 455 + 456 + 457 + 4581 + 462 + 473 + 509 + 5186 + 5193 + 5194 + 5195 + 5196 + 5197)	44	1.736.439	2.589.203
TOTAL (rd. 37 la 44)	45	35.065.414	49.539.524
E. ACTIVE CIRCULANTE NETE/DATORII CURENTE NETE (rd. 35 + 36 - 45 - 62)	46	-18.281.461	-29.795.971
F. TOTAL ACTIVE MINUS DATORII CURENTE (rd. 19 + 46)	47	52.590.287	45.654.244
G. DATORII: SUMELE CARE TREBUIE PLĂTITE ÎNTR-O PERIOADĂ MAI MARE DE UN AN			
1. Împrumuturi din emisiunea de obligațiuni, prezentându-se separat împrumuturile din emisiunea de obligațiuni convertibile (ct. 161 + 1681 - 169)	48	0	
2. Sume datorate instituțiilor de credit (ct. 1621 + 1622 + 1624 + 1625 + 1627 + 1682 + 5191 + 5192 + 5198)	49	26.870.985	19.581.118
3. Avansuri încasate în contul comenzilor (ct. 419)	50	0	
4. Datorii comerciale - furnizori (ct. 401 + 404 + 408)	51	0	
5. Efecte de comerț de plătit (ct. 403 + 405)	52	0	
6. Sume datorate entităților afiliate (ct. 1661 + 1685 + 2691* + 451)	53	0	
7. Sume datorate entităților de care compania este legată în virtutea intereselor de participare (ct. 1663 + 1686 + 2692 + 453)	54	0	
8. Alte datorii, inclusiv datoriile fiscale și datoriile privind asigurările sociale (ct. 1623 + 1626 + 167 + 1687 + 2693 + 421 + 423 + 424 + 426 + 427 + 4281 + 431 + 437 + 4381 + 441 + 4423 + 4428 + 444 + 446 + 447 + 4481 + 455 + 456 + 457 + 4581 + 462 + 473 + 509 + 5186 + 5193 + 5194 + 5195 + 5196 + 5197)	55	0	
TOTAL (rd. 48 la 55)	56	26.870.985	19.581.118
H. PROVIZIOANE			
1. Provizioane pentru pensii și obligații similare (ct. 1515)	57	0	
2. Provizioane pentru impozite (ct. 1516)	58	0	
3. Alte provizioane (ct. 1511 + 1512 + 1513 <sup>27</sup> ) + 1514 + 1518)	59	0	
TOTAL (rd. 57 la 59)	60	0	
I. VENITURI ÎN AVANS			
1. Subvenții pentru investiții (ct. 131 + 132 + 133 + 134 + 138)	61	1.177.966	1.245.315
2. Venituri înregistrate în avans (ct. 472)	62	0	
TOTAL (rd. 61 + 62)	63	1.177.966	1.245.315
J. CAPITAL ȘI REZERVE			
I. CAPITAL			
1. Capital subscris vărsat (ct. 1012)	64	16.918.700	16.918.700
2. Capital subscris nevărsat (ct. 1011)	65	0	
3. Patrimoniul regiei (ct. 1015)	66	0	
TOTAL (rd. 64 la 66)	67	16.918.700	16.918.700
II. PRIME DE CAPITAL (ct. 104)	68	738.490	738.490
III. REZERVE DIN REEVALUARE (ct. 105)	69	28.354.542	28.354.542

Denumirea elementului	Nr. rd.	Sold la 01.01.2009	Sold la 31.12.2009
A	B	1	2
IV. REZERVE			
1. Rezerve legale (ct. 1061)	70	1.413.860	1.427.729
2. Rezerve statutare sau contractuale (ct. 1063)	71	0	
3. Rezerve reprezentând surplusul realizat din rezerve din reevaluare (ct. 1065)	72	257.052	257.052
4. Alte rezerve (ct. 1068)	73	5.310.605	5.310.605
TOTAL (rd. 70 la 73)	74	6.981.517	6.995.386
Acțiuni proprii (ct. 109)	75	0	8.828
Câștiguri legate de instrumentele de capitaluri proprii (ct. 141)	76	0	
Pierderi legate de instrumentele de capitaluri proprii (ct. 149)	77	0	21.041
V. PROFITUL SAU PIERDEREA REPORTAT(Ă)	78	0	
SOLD C (ct. 117)			
SOLD D (ct. 117)	79	31.086.059	28.451.913
VI. PROFITUL SAU PIERDEREA EXERCIȚIULUI FINANCIAR	80	2.772.785	316.344
SOLD C (ct. 121)			
SOLD D (ct. 121)	81	0	0
Repartizarea profitului (ct. 129)	82	138.639	13.869
CAPITALURI PROPRII - TOTAL (rd. 67+68+ 69+ 74 - 75 + 76 - 77+78 - 79 + 80 - 81 - 82)	83	24.541.336	24.827.811
Patrimoniul public (ct. 1016)	84	0	
CAPITALURI - TOTAL (rd. 83 + 84)	85	24.541.336	24.827.811

\*) Conturi de repartizat după natura elementelor respective.

26) Sumele înscrise la acest rând și preluate din conturile 2675 la 2679 reprezintă creanțele aferente contractelor de leasing financiar și altor contracte asimilate, precum și alte creanțe imobilizate, scadente într-o perioadă mai mică de 12 luni.

27) Acest cont apare la entitățile care au aplicat Reglementările contabile aprobate prin Ordinul ministrului finanțelor publice nr. 94/2001, precum și la cele care aplică prevederile pct. 92 (3) din Reglementările contabile conforme cu Directiva a IV-a a Comunităților Economice Europene, parte componentă a Reglementărilor contabile conforme cu directivele europene, aprobate prin OMFP nr. 1752/2005, cu modificările și completările ulterioare.

Suma de control F10: 1180703535 / 3748192197

**ADMINISTRATOR,**

**INTOCMIT,**

Numele și prenumele

ING. OPRITA OVIDIU SIMION

Semnatura

Stampila unitatii



Numele și prenumele

EC.NEGREA BOGDAN GELU

Semnatura

Calitatea

11-DIRECTOR ECONOMIC

Formular  
VALIDAT

Nr.de inregistrare in organismul profesional:

## CONTUL DE PROFIT SI PIERDERE

la data de 31.12.2009

Formular 20

- lei -

Denumirea indicatorilor	Nr. rd.	Exercitiul financiar 2008	Exercitiul financiar 2009
A	B	1	2
1. Cifra de afaceri netă (rd. 02 la 05)	01	73.215.066	101.748.231
Producția vândută (ct.701+702+703+704+705+706+708)	02	63.804.582	89.309.758
Venituri din vânzarea mărfurilor(ct. 707)	03	0	109
Venituri din dobânzi înregistrate de entitățile al căror obiect de activitate îl constituie leasingul (ct.766)	04	0	
Venituri din subvenții de exploatare aferente cifrei de afaceri nete (ct.7411)	05	9.410.484	12.438.364
2. Variația stocurilor de produse finite și a producției în curs de execuție (ct.711)			
Sold C	06	3.440.875	
Sold D	07	0	7.812.876
3. Producția realizată de entitate pentru scopurile sale proprii și capitalizată (ct.721+ 722)	08	4.770.595	1.750.734
4. Alte venituri din exploatare(ct.7417+758)	09	1.469.481	307.657
VENITURI DIN EXPLOATARE – TOTAL (rd. 01+06-07+08+09)	10	82.896.017	95.993.746
5. a) Cheltuieli cu materiile prime și materialele consumabile (ct.601+602-7412)	11	51.399.800	54.753.805
Alte cheltuieli materiale (ct.603+604+606+608)	12	1.606.227	1.627.885
b) Alte cheltuieli externe (cu energie și apă)(ct.605-7413)	13	5.564.411	7.410.786
c) Cheltuieli privind mărfurile (ct.607)	14	0	109
6. Cheltuieli cu personalul (rd. 16+17), din care:	15	12.161.655	12.940.249
a) Salarii și indemnizații (ct.641+642-7414)	16	9.668.982	10.287.849
b) Cheltuieli cu asigurările și protecția socială (ct.645-7415)	17	2.492.673	2.652.400
7.a) Ajustări de valoare privind imobilizările corporale și necorporale (rd. 19-20)	18	2.859.353	5.655.189
a.1) Cheltuieli (ct.6811+6813)	19	2.859.353	5.655.189
a.2) Venituri (ct.7813)	20	0	
b) Ajustări de valoare privind activele circulante (rd. 22-23)	21	-51.419	-53.626
b.1) Cheltuieli (ct.654+6814)	22	3.059	21.892
b.2) Venituri (ct.754+7814)	23	54.478	75.518
8. Alte cheltuieli de exploatare (rd. 25 la 28)	24	3.682.154	9.561.231
8.1. Cheltuieli privind prestațiile externe (ct.611+612+613+614+621+622+623+624+625+626+627+628-7416)	25	2.013.227	1.887.648
8.2. Cheltuieli cu alte impozite, taxe și vărsăminte asimilate (ct.635)	26	931.181	1.045.441
8.3. Cheltuieli cu despăgubiri, donații și activele cedate (ct.658)	27	737.746	6.628.142
Cheltuieli privind dobânzile de refinanțare înregistrate de entitățile al căror obiect de activitate îl constituie leasingul (ct.666)	28	0	
Ajustări privind provizioanele (rd. 30-31)	29	0	

Denumirea indicatorilor	Nr. rd.	Exercitiul financiar 2008	Exercitiul financiar 2009
A	B	1	2
- Cheltuieli (ct.6812)	30	0	
- Venituri (ct.7812)	31	0	
CHELTUIELI DE EXPLOATARE – TOTAL (rd. 11 la 15+18+21+24+29)	32	77.222.181	91.895.628
PROFITUL SAU PIERDEREA DIN EXPLOATARE:			
- Profit (rd. 10-32)	33	5.673.836	4.098.118
- Pierdere (rd. 32-10)	34	0	0
9. Venituri din interese de participare (ct.7611+7613)	35	0	
- din care, veniturile obținute de la entitățile afiliate	36	0	
10. Venituri din alte investiții și împrumuturi care fac parte din activele imobilizate (ct.763)	37	0	
- din care, veniturile obținute de la entitățile afiliate	38	0	
11. Venituri din dobânzi (ct.766)	39	40.841	9.065
- din care, veniturile obținute de la entitățile afiliate	40	40.267	
Alte venituri financiare (ct.762+764+765+767+768)	41	141.496	69.593
VENITURI FINANCIARE – TOTAL (rd. 35+37+39+41)	42	182.337	78.658
12. Ajustări de valoare privind imobilizările financiare și investițiile deținute ca active circulante (rd. 44-45)	43	0	
- Cheltuieli (ct.686)	44	0	
- Venituri (ct.786)	45	0	
13. Cheltuieli privind dobânzile (ct.666-7418)	46	2.930.963	3.755.027
- din care, cheltuielile în relația cu entitățile afiliate	47	0	
Alte cheltuieli financiare (ct.663+664+665+667+668)	48	152.425	90.738
CHELTUIELI FINANCIARE – TOTAL (rd. 43+46+48)	49	3.083.388	3.845.765
PROFITUL SAU PIERDEREA FINANCIAR(Ă):			
- Profit (rd. 42-49)	50	0	0
- Pierdere (rd. 49-42)	51	2.901.051	3.767.107
14. PROFITUL SAU PIERDEREA CURENT(Ă):			
- Profit (rd. 10+42-32-49)	52	2.772.785	331.011
- Pierdere (rd. 32+49-10-42)	53	0	0
15. Venituri extraordinare (ct.771)	54	0	
16. Cheltuieli extraordinare (ct.671)	55	0	
17. PROFITUL SAU PIERDEREA DIN ACTIVITATEA EXTRAORDINARĂ:			
- Profit (rd. 54-55)	56	0	0
- Pierdere (rd. 55-54)	57	0	0
VENITURI TOTALE (rd. 10+42+54)	58	83.078.354	96.072.404
CHELTUIELI TOTALE (rd. 32+49+55)	59	80.305.569	95.741.393

Denumirea indicatorilor	Nr. rd.	Exercitiul financiar 2008	Exercitiul financiar 2009
A	B	1	2
PROFITUL SAU PIERDEREA BRUT(Ă):			
- Profit (rd. 58-59)	60	2.772.785	331.011
- Pierdere (rd. 59-58)	61	0	0
18. Impozitul pe profit (ct.691)	62	0	14.667
19. Alte impozite ne reprezentate la elementele de mai sus (ct.698)	63	0	
20. PROFITUL SAU PIERDEREA NET(Ă) A EXERCITIULUI FINANCIAR:			
- Profit (rd. 60-61-62-63)	64	2.772.785	316.344
- Pierdere (rd. 61+62+63-60)	65	0	0

Suma de control F20 : 1328988754 / 3748192197


**ADMINISTRATOR,****INTOCMIT,**

Numele si prenumele

ING. OPRITA OVIDIU SIMION

Semnatura

Stampila unitatii



Numele si prenumele

EC.NEGREA BOGDAN GELU

Semnatura

Calitatea

11--DIRECTOR ECONOMIC

Nr.de inregistrare in organismul profesional:

Formular  
VALIDAT

## DATE INFORMATIVE

la data de 31.12.2009

- lei -

Formular 30

<b>I. Date privind rezultatul inregistrat</b>	<b>Nr. rd.</b>	<b>Nr.unitati</b>		<b>Sume</b>
<b>A</b>	<b>B</b>	<b>1</b>		<b>2</b>
Unitati care au inregistrat profit	01	1		316.344
Unitati care au inregistrat pierdere	02	0		0
<b>II Date privind platile restante</b>	<b>Nr. rd.</b>	<b>Total, din care:</b>	<b>Pentru activitatea curenta</b>	<b>Pentru activitatea de investitii</b>
<b>A</b>	<b>B</b>	<b>1=2+3</b>	<b>2</b>	<b>3</b>
Plati restante – total (rd.04+08+14 la 18+22), din care:	03	51.010	51.010	
Furnizori restanți – total (rd. 05 la 07), din care:	04	51.010	51.010	
- peste 30 de zile	05	43.460	43.460	
- peste 90 de zile	06	7.550	7.550	
- peste 1 an	07			
Obligatii restante fata de bugetul asigurarilor sociale – total (rd.09 la 13), din care:	08			
- Contributii pentru asigurari sociale de stat datorate de angajatori, salariatii si alte persoane asimilate	09			
- Contributii pentru fondul asigurarilor sociale de sanatate	10			
- Contribuția pentru pensia suplimentară	11			
- Contributii pentru bugetul asigurarilor pentru somaj	12			
- Alte datorii sociale	13			
Obligatii restante fata de bugetele fondurilor speciale si alte fonduri	14			
Obligatii restante fata de alti creditorii	15			
Impozite si taxe neplatite la termenul stabilit la bugetul de stat	16			
Impozite si taxe neplatite la termenul stabilit la bugetele locale	17			
Credite bancare nerambursate la scadenta – total (rd. 19 la 21), din care:	18			
- restante dupa 30 de zile	19			
- restante dupa 90 de zile	20			
- restante dupa 1 an	21			
Dobanzi restante	22			
<b>III. Numar mediu de salariatii</b>	<b>Nr. rd.</b>	<b>31.12.2008</b>		<b>31.12.2009</b>
<b>A</b>	<b>B</b>	<b>1</b>		<b>2</b>
Numar mediu de salariatii	23	475		486

<b>IV. Plati de dobanzi si redevente</b>	<b>Nr. rd.</b>	<b>Sume (lei)</b>	
<b>A</b>	<b>B</b>	<b>1</b>	
Venituri brute din dobanzi platite de persoanele juridice romane catre persoanele fizice nerezidente din statele membre ale Uniunii Europene, din care:	24		
- impozitul datorat la bugetul de stat	25		
Venituri brute din dobanzi platite de persoanele juridice romane catre persoane juridice afiliate*) nerezidente din statele membre ale Uniunii Europene, din care:	26		
- impozitul datorat la bugetul de stat	27		
Venituri din redevente platite de persoanele juridice romane catre persoane juridice afiliate *) nerezidente din statele membre ale Uniunii Europene, din care:	28		
- impozitul datorat la bugetul de stat	29		
<b>V. Tichete de masa</b>	<b>Nr. rd.</b>	<b>Sume (lei)</b>	
<b>A</b>	<b>B</b>	<b>1</b>	
Contravaloarea tichetelor de masa acordate salariatilor	30		681.406
<b>VI. Cheltuieli de inovare **)</b>	<b>Nr. rd.</b>	<b>31.12.2008</b>	<b>31.12. 2009</b>
<b>A</b>	<b>B</b>	<b>1</b>	<b>2</b>
Cheltuieli de inovare **) – total (rd. 32 la 34), din care:	31		
- cheltuieli de inovare finalizate în cursul perioadei	32		
- cheltuieli de inovare în curs de finalizare în cursul perioadei	33		
- cheltuieli de inovare abandonate în cursul perioadei	34		
<b>VII. Alte informații</b>	<b>Nr. rd.</b>	<b>31.12.2008</b>	<b>31.12. 2009</b>
<b>A</b>	<b>B</b>	<b>1</b>	<b>2</b>
Imobilizări financiare, în sume brute (rd. 36 + 42), din care:	35	1.640	
Acțiuni deținute la entitățile afiliate, interese de participare, alte titluri imobilizate și obligațiuni pe termen lung, în sume brute (rd. 37 la 41), din care:	36		
- acțiuni cotate	37		
- acțiuni necotate	38		
- părți sociale	39		
- obligațiuni	40		
- acțiuni emise de organisme de plasament colectiv (inclusiv de SIF-uri)	41		
Creanțe imobilizate, în sume brute (rd. 43 + 44), din care:	42	1.640	
- creanțe imobilizate în lei și exprimate în lei, a caror decontare se face în funcție de cursul unei valute (din ct. 267)	43	1.640	
- creanțe imobilizate în valută (din ct. 267)	44		
Creanțe comerciale, avansuri acordate furnizorilor și alte conturi asimilate, în sume brute (ct. 4092 + 411 + 413 + 418)	45	867.125	244.810
Creanțe în legătură cu personalul și conturi asimilate (ct. 425 + 4282)	46	3.397	1.443
Creanțe în legătură cu bugetul asigurărilor sociale și bugetul statului (ct. 431 + 437 + 4382 + 441 + 4424 + 4428 + 444 + 445 + 446 + 447 + 4482)	47	2.808.182	4.750.548
Alte creanțe (ct. 451 + 453 + 456 + 4582 + 461 + 471 + 473)	48	179.619	208.438
Dobânzi de încasat (ct. 5187)	49		
Investiții pe termen scurt, în sume brute (ct. 501 + 505 + 506 + din ct.508) (rd. 51 la 55), din care:	50		

	Nr. rd.	31.12.2008	31.12.2009
A	B	1	2
- acțiuni cotate	51		
- acțiuni necotate	52		
- părți sociale	53		
- obligațiuni	54		
- acțiuni emise de organismele de plasament colectiv (inclusiv de SIF-uri)	55		
Alte valori de încasat (ct. 5113 + 5114)	56		
Casa în lei și în valută (rd. 58 + 59), din care:	57	6.696	10.646
- în lei (ct. 5311)	58	6.696	10.646
- în valută (ct. 5314)	59		
Conturi curente la bănci în lei și în valută (rd. 61 + 62), din care:	60	112.097	102.453
- în lei (ct. 5121)	61	108.456	102.445
- în valută (ct. 5124)	62	3.641	8
Alte conturi curente la bănci și acreditive (rd. 64 + 65), din care:	63		
- sume în curs de decontare, acreditive și alte valori de încasat, în lei (ct. 5112 + 5125 + 5411)	64		
- sume în curs de decontare și acreditive în valută (ct. 5125 + 5412)	65		
Datorii (rd. 67 + 70 + 73 + 76 + 79 + 82 + 83 + 86 la 90), din care:	66	61.894.602	62.752.974
- Împrumuturi din emisiuni de obligațiuni și dobânzile aferente, în sume brute (ct. 161 + 1681)(rd. 68 + 69), din care:	67		
- în lei	68		
- în valută	69		
- Credite bancare interne pe termen scurt și dobânzile aferente (ct. 5191 + 5192 + 5197 + din ct. 5198), (rd. 71 + 72), din care:	70		20.000.000
- în lei	71		20.000.000
- în valută	72		
- Credite bancare externe pe termen scurt și dobânzile aferente (ct. 5193 + 5194 + 5195 + din ct. 5198), (rd. 74 + 75), din care:	73		
- în lei	74		
- în valută	75		
- Credite bancare pe termen lung și dobânzile aferente (ct. 1621 + 1622 + 1627 + din ct. 1682) (rd. 77 + 78), din care:	76	26.870.985	19.581.118
- în lei	77	26.870.985	19.581.118
- în valută	78		
- Credite externe pe termen lung (ct. 1623 + 1624 + 1625 + din ct. 1682)(rd. 80 + 81), din care:	79		
- în lei	80		
- în valută	81		
- Credite de la trezoreria statului (ct. 1626 + din ct. 1682)	82		
- Alte împrumuturi și dobânzile aferente (ct. 166 + 167 + 1685 + 1686 + 1687) (rd. 84 + 85), din care:	83	4.886	
- în lei și exprimate în lei, a caror decontare se face în funcție de cursul unei valute	84		
- în valută	85	4.886	

	Nr. rd.	31.12.2008	31.12.2009
A	B	1	2
- Datorii comerciale, avansuri primite de la clienți și alte conturi asimilate, în sume brute (ct. 401 + 403 + 404 + 405 + 408 + 419)	86	33.328.975	20.626.536
- Datorii în legătură cu personalul și conturi asimilate (ct. 421 + 423 + 424 + 426 + 427 + 4281)	87	430.141	419.039
- Datorii în legătură cu bugetul asigurărilor sociale și bugetul statului (ct. 431 + 437 + 4381 + 441 + 4423 + 4428 + 444 + 446 + 447 + 4481)	88	526.332	1.341.172
- Alte datorii (ct. 451 + 453 + 455 + 456 + 457 + 4581 + 462 + 472 + 473 + 269 + 509)	89	733.283	785.109
- Dobânzi de plătit (ct. 5186)	90		
Capital subscris vărsat (ct. 1012)(rd. 92 la 94), din care:	91	16.918.700	16.918.700
- acțiuni cotate	92	16.918.700	16.918.700
- acțiuni necotate	93		
- părți sociale	94		
<b>VIII. Informatii privind cheltuielile cu colaboratorii</b>	<b>Nr. rd.</b>	<b>31.12.2008</b>	<b>31.12. 2009</b>
A	B	1	2
Cheltuieli cu colaboratorii (ct. 621)	95	15.601	14.054

Suma de control F30 : 394293634 / 3748192197

\*) Pentru statutul de „persoane juridice afiliate” se vor avea în vedere prevederile art. 7 pct. 21 din Legea nr. 571/2003 privind Codul fiscal, cu modificările și completările ulterioare.

\*\*) Cheltuielile de inovare se determina potrivit Regulamentului (CE) nr.1450/ 2004 al Comisiei, publicat in Jurnalul Oficial al Uniunii Europene L 267/ 14.08.2004

**ADMINISTRATOR,**

**INTOCMIT,**

Numele si prenumele

ING. OPRITA OVIDIU SIMION

Numele si prenumele

EC.NEGREA BOGDAN GELU

Semnatura

Stampila unitatii



Semnatura

Calitatea

11--DIRECTOR ECONOMIC

Formular  
VALIDAT

Nr.de inregistrare in organismul profesional:

## SITUATIA ACTIVEI IMOBILIZATE

la data de 31.12.2009

Formular 40 (pag.1-2)

- lei -

Elemente de imobilizari	Nr. rd.	Valori brute				Sold final (col.5=1+2-3)
		Sold initial	Cresteri	Reduceri		
				Total	Din care: dezmembrari si casari	
A	B	1	2	3	4	5
<b>Imobilizari necorporale</b>						
Cheltuieli de constituire si cheltuieli de dezvoltare	01				X	
Alte imobilizari	02	2.076	10.521		X	12.597
Avansuri si imobilizari necorporale in curs	03				X	
TOTAL (rd. 01 la 03)	04	2.076	10.521		X	12.597
<b>Imobilizari corporale</b>						
Terenuri	05	1.492.708			X	1.492.708
Constructii	06	52.175.474	5.972.709	27.886		58.120.297
Instalatii tehnice si masini	07	37.080.984	5.114.790	907.137		41.288.637
Alte instalatii , utilaje si mobilier	08	27.474	82.426	884		109.016
Avansuri si imobilizari corporale in curs	09	1.633.573	9.909.514	10.709.956	X	833.131
TOTAL (rd. 05 la 09)	10	92.410.213	21.079.439	11.645.863		101.843.789
<b>Imobilizari financiare</b>	11	1.840			X	1.840
ACTIVE IMOBILIZATE - TOTAL (rd.04+10+11)	12	92.414.129	21.089.960	11.645.863		101.858.226

## SITUATIA AMORTIZARII ACTIVEI IMOBILIZATE

- lei -

Elemente de imobilizari	Nr. rd.	Sold initial	Amortizare in cursul anului	Amortizare aferenta imobilizarilor scoase din evidenta	Amortizare la sfarsitul anului (col.9=6+7-8)
A	B	6	7	8	9
<b>Imobilizari necorporale</b>					
Cheltuieli de constituire si cheltuieli de dezvoltare	13				
Alte imobilizari	14	219	3.018		3.237
TOTAL (rd.13 +14)	15	219	3.018		3.237
<b>Imobilizari corporale</b>					
Terenuri	16				
Constructii	17	15.033.687	1.678.174	25.347	16.686.514
Instalatii tehnice si masini	18	6.500.309	3.967.936	763.718	9.704.527
Alte instalatii ,utilaje si mobilier	19	8.166	6.061	494	13.733
TOTAL (rd.16 la 19)	20	21.542.162	5.652.171	789.559	26.404.774
AMORTIZARI - TOTAL (rd.15 +20)	21	21.542.381	5.655.189	789.559	26.408.011

## SITUATIA AJUSTARILOR PENTRU DEPRECIERE

-lei-

Elemente de imobilizari	Nr. rd.	Sold initial	Ajustari constituite in cursul anului	Ajustari reluate la venituri	Sold final (col. 13=10+11-12)
A	B	10	11	12	13
<b>Imobilizari necorporale</b>					
Cheltuieli de constituire si cheltuieli de dezvoltare	22				
Alte imobilizari	23				
Avansuri si imobilizari necorporale in curs	24				
TOTAL (rd.22 la 24)	25				
<b>Imobilizari corporale</b>					
Terenuri	26				
Constructii	27				
Instalatii tehnice si masini	28				
Alte instalatii, utilaje si mobilier	29				
Avansuri si imobilizari corporale in curs	30				
TOTAL (rd. 26 la 30)	31				
<b>Imobilizari financiare</b>	32				
AJUSTARI PENTRU DEPRECIERE - TOTAL (rd.25+31+32)	33				

Suma de control F40 : 844206274 / 3748192197


**ADMINISTRATOR,****INTOCMIT,**

Numele si prenumele

ING. OPRITA OVIDIU SIMION

Semnatura

Stampila unitatii



Numele si prenumele

EC.NEGREA BOGDAN GELU

Semnatura

Calitatea

11--DIRECTOR ECONOMIC

Nr.de inregistrare in organismul profesional:

Formular  
VALIDAT

Vers.1.02

**Solduri / Rulaje de preluat din balanta contabila in formularele F10 si F20 col.2 (an curent)**

Conturi

1	(nr.cr. rand de completat)	
Nr.cr.	<b>Cont</b>	<b>Suma</b>
1		

SC AVICOLA BRASOV SA  
 Nr.ord.reg.com./an: J08/75/1991  
 CUI: RO 1103470

## ACTIVE IMOBILIZATE

LA 31 DECEMBRIE 2009

- lei -

Denumirea elementului de imobilizări	Valoarea brută				Deprecieri (amortizare și ajustări pentru depreciere sau pierdere de valoare)			
	Sold la 01.Jan	Creșteri	Cedări transferuri și alte reduceri	Sold la 31.Dec	Sold la 01.Jan	Ajustări înregistrate în cursul ex.financiar	Reduceri sau reluări	Sold la sfârșitul ex.financiar
0	1	2	3	4=1+2-3	5	6	7	8=5+6-7
Terenuri	1,492,708	0	0	1,492,708	0	0	0	0
Construcții	52,175,474	5,972,709	27,886	58,120,297	13,690,156	1,408,837	65,306	15,033,687
Echipament tehnologic	37,080,984	5,114,790	907,137	41,288,637	5,337,104	1,610,081	446,876	6,500,309
Mobilier, ap.de birou	27,474	82,426	884	109,016	6,707	1,459	0	8,166
Imobilizări în curs	1,633,573	9,909,514	10,709,956	833,131	0	0	0	0
<b>TOTAL</b>	<b>92,410,213</b>	<b>21,079,439</b>	<b>11,645,863</b>	<b>101,843,789</b>	<b>19,033,967</b>	<b>3,020,377</b>	<b>512,182</b>	<b>21,542,162</b>

PREȘEDINTELE CONSILIULUI DE ADMINISTRAȚIE,

Ing. Oprita Simion Ovidiu



DIRECTOR ECONOMIC,

Ec. Negrea Bogdan Gelu

Nota 2

SC AVICOLA BRASOV SA  
Nr.ord.reg.com./an: J08/75/1991  
CUI: RO 1103470

**PROVIZIOANE PENTRU RISCURI ȘI CHELTUIELI**  
LA 31 DECEMBRIE 2009

- lei -

Denumirea provizionului	Sold la începutul exercițiului financiar	Transferuri		Sold la sfârșitul exercițiului financiar 4=1+2-3
		în cont	din cont	
0	1	2	3	

**NU ESTE CAZUL**

PREȘEDINTELE CONSILIULUI DE ADMINISTRAȚIE,

Ing. Oprita Simion



DIRECTOR ECONOMIC,

Ec.Negrea Bogdan Gelu



SC AVICOLA BRASOV SA  
Nr.ord.reg.com./an: J08/75/1991  
CUI: RO 1103470

## REPARTIZAREA PROFITULUI LA 31 DECEMBRIE 2009

Societatea a înregistrat un profit brut de :	316.344 lei
din care: rezerva legala	13.869 lei
acoperirea pierderii fiscale precedente	302.475 lei


PREȘEDINTELE CONSILIULUI DE ADMINISTRAȚIE,

Ing. Oprita Simion



DIRECTOR ECONOMIC,

Ec. Negrea Bogdan Gelu




**ANALIZA REZULTATULUI DIN EXPLOATARE**  
LA 31 DECEMBRIE 2009

- lei -

Denumirea indicatorului	Exercitiul financiar	
	Precedent	Curent
0	1	2
1. Cifra de afaceri netă	73,215,066	101,748,231
2. Costul bunurilor vândute și al serviciilor prestate (3 + 4 + 5)	77,222,181	91,895,628
3. Cheltuielile activității de bază	75,553,254	84,222,045
4. Cheltuielile activităților auxiliare	0	0
5. Cheltuieli indirecte de producție	1,668,927	7,673,583
6. Rezultatul brut aferent cifrei de afaceri nete (1 - 2)	-4,007,115	9,852,603
7. Cheltuieli de desfacere	0	0
8. Cheltuieli generale de administrație	0	0
9. Alte venituri din exploatare	9,680,951	-5,754,485
10. Rezultatul din exploatare (6 - 7- 8 + 9)	5,673,836	4,098,118

PREȘEDINTELE CONSILIULUI DE ADMINISTRAȚIE,

Ing. Oprita Simion



DIRECTOR ECONOMIC,

Ec. Negrea Bogdan Gelu

A handwritten signature in black ink, appearing to read "Negrea Bogdan Gelu".

## SITUAȚIA CREAȚELOR ȘI DATORIILOR

LA 31 DECEMBRIE 2009

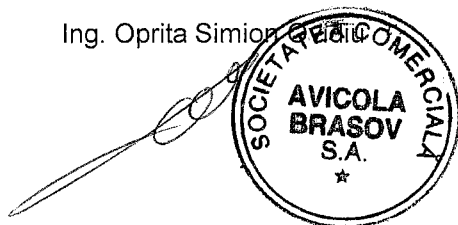
- lei -

Datorii	Sold la sfârșitul exercițiului financiar	Termen de exigibilitate	
		Sub 1 an	Peste 1 an
0	1	2	3
<b>Total, din care:</b>	<b>69,120,642</b>	<b>49,539,524</b>	<b>19,581,118</b>
Credite pe termen lung	19,581,118	0	19,581,118
Datorii pe termen scurt	20,000,000	20,000,000	0
Furnizori	8,132,475	8,132,475	0
Furnizori imobilizări	1,227,385	1,227,385	0
Furnizori fact.nesosite	451,860	451,860	0
Efecte comerciale de plătit	897,229	897,229	0
Clienți creditori	16,241,374	16,241,374	0
Personal salarii datorate	372,194	372,194	0
Personal aj.materiale datorate	9,727	9,727	0
Drepturi de personal neridicate	1,685	1,685	0
Retineri din salarii datorate terților	1,632	1,632	0
Alte datorii în legătură cu personalul	32,357	32,357	0
Contrib.unității la asig. sociale	178,408	178,408	0
Contrib.angajaților la asig.sociale	89,101	89,101	0
Contrib.unității la asig.sănătate	50,825	50,825	0
Contrib.angajaților la asig.sănătate	46,315	46,315	0
Contrib.unității la fondul de șomaj	4,092	4,092	0
Contrib.angajaților la fondul de șomaj	4,091	4,091	0
Impozit salarii	94,520	94,520	0
Alte impozite si taxe	0	0	0
Fonduri speciale	4,088	4,088	0
Alte datorii către bugetul statului	0	0	0
Dividente de plată	587,198	587,198	0
Creditori diverși	197,911	197,911	0
Tva de plata	915,057	915,057	0

Creațe	Sold la sfârșitul exercițiului financiar	Termen de lichiditate	
		Sub 1 an	Peste 1 an
0	1	2	3
<b>Total, din care:</b>	<b>5,102,210</b>	<b>5,102,210</b>	
Clienți	141,402	141,402	0
Clienți incerti	83,035	83,035	0
Efecte de primit	16,050	16,050	0
Alte creațe în legătură cu personalul	3,397	3,397	0
Furnizori în avans	129,287	129,287	0
Creațe în legătură cu bugetul de stat	118,270	118,270	0
Subvenții	4,632,278	4,632,278	0
Debitori	181,760	181,760	0
Provizioane clienți	-83,035	-83,035	0
Provizioane debitori	-120,234	-120,234	0

PREȘEDINTELE CONSILIULUI DE ADMINISTRAȚIE,

Ing. Oprita Simion



DIRECTOR ECONOMIC,

Ec.Negrea Bogdan Gelu

## PRINCIPII, POLITICI ȘI METODE CONTABILE

### **I. Principiul continuității activității**

Societatea și-a continuat activitatea de creștere a pasărilor conform CAEN 0147, respectiv a puilor de carne.

**Pe parcursul exercițiului financiar societatea a luat măsurile necesare în vederea obținerii unor rezultate pozitive pentru a-și continua activitatea .**

### **II. Principiul permanentei metodelor**

Metodele de evaluare a elementelor patrimoniale și a rezultatelor realizate în decursul anului 2009 sunt o continuare a celor din anul 2008 asigurând compatibilitatea în timp.

În cursul anului 2009 s-au utilizat următoarele reguli de evaluare:

1. Evaluarea la data intrării în entitate;
2. Evaluarea la data ieșirii din entitate;
3. Evaluarea cu ocazia inventarierii;
4. Evaluarea cu ocazia închiderii exercițiului financiar.

La data **intrării în entitate** bunurile se evaluează și se înregistrează în contabilitate la valoarea de intrare care se stabilește astfel:

- a) la cost de achiziție pentru bunurile procurate cu titlul oneros;
- b) la cost de producție și / sau vânzare pentru bunurile produse în entitate.

La data **ieșirii din entitate sau la darea lor în consum** bunurile se evaluează și se scad din gestiune la valoarea lor de intrare.

**Evaluarea cu ocazia inventarierii** a elementelor de activ și pasiv s-a efectuat potrivit reglementărilor OMFP nr. 1752/2005 cu modificările ulterioare și normelor emise de MFP.

Evaluarea, efectuată **la încheierea exercițiului financiar**, a elementelor de activ și pasiv se reflectă în situațiile financiare anuale astfel:

- a) la valoare de intrare pentru elementele de natura datoriilor ;

- b) la cursul de schimb comunicat de BNR valabil la data încheierii exercițiului financiar pentru elementele monetare exprimate în valută (disponibilități, creanțe și datorii)

### **III. Principiul prudenței**

În cursul exercițiului financiar curent s-a ținut cont de toate datoriile aparute sau previzionate chiar dacă acestea devin evidente între data bilanțului și data întocmirii acestuia.

S-a ținut cont de toate deprecierea indiferent de faptul că rezultatul financiar al exercițiului este pierdere.

### **IV. Principiul independenței exercițiului**

În cadrul situațiilor financiare au fost cuprinse toate veniturile și cheltuielile aferente exercițiului financiar 2009 indiferent de data încasării sau plății acestor venituri și cheltuieli.

### **V. Principiul evaluării separate a elementelor de activ și pasiv**

Entitatea, având o evidență analitică a elementelor de activ și de datorii, a permis acesteia să efectueze o evaluare separată a posturilor bilanțiere.

### **VI. Principiul intangibilității**

Bilanțul de deschidere al anului 2009 corespunde cu bilanțul de închidere al anului 2008.

### **VII. Principiul necompensării**

Compensările efectuate între creanțele și datoriile societății față de același agent economic au respectat prevederile legale.

### **VIII. Principiul prevalenței economicului asupra juridicului**

Nu a fost cazul.

### **IX. Principiul pragului de semnificație**

Se respectă prevederile OMFP 94/2001 astfel încât elementele de bilanț oferă un nivel înalt de claritate fiind prezentate separat .


PRESEDINTELE CONSILIULUI DE ADMINISTRATIE,

Ing. Opreța Simion Ovidiu



DIRECTOR ECONOMIC,

Ec. Negrea Bogdan Gelu



## PARTICIPAȚII ȘI SURSE DE FINANȚARE LA 31 DECEMBRIE 2009

1. Capital social subscris : 16.918.700 lei

2. Numărul și valoarea totală a fiecărui tip de acțiune:

Nr. crt.	Acționari	Număr acțiuni	Valoare nominală	Valoare totală	Pondere
0	1	2	3	4	5
1	Popa Ioan	4.793.317	2,50	11.983.292,50	70,8287
2	Acționari persoane fizice	1.401.326	2,50	3.503.315	20,7068
3	Acționari persoane juridice	572.837	2,50	1.432.092,50	8,4646
4	<b>TOTAL</b>	<b>6.767.480</b>	<b>x</b>	<b>16.918.700</b>	<b>100</b>

PREȘEDINTELE CONSILIULUI DE ADMINISTRAȚIE,

Ing. Opreța Simion Ovidiu



DIRECTOR ECONOMIC,

Ec. Negrea Bogdan Gelu

SC AVICOLA BRASOV SA  
 Nr.ord.reg.com./an: J08/75/1991  
 CUI: RO 1103470

**INFORMAȚII PRIVIND SALARIAȚII ȘI MEMBRII ORGANELOR DE  
 ADMINISTRARE, CONDUCERE ȘI DE SUPRAVEGHERE  
 LA 31 DECEMBRIE 2009**

**1. Consiliul de administrație**

- Dr.Ing. Popa Ioan	-	Președinte
- Ec. Angela Stanciu	-	Membru
- Ing.Oprița Simion Ovidiu	-	Membru

**2. Conducerea operativă**

-Ing. Vida Claudiu Florin	-	Director General
- Ec. Negrea Bogdan Gelu	-	Director Economic
- Ing. Bucur Savu Adriana	-	Director Tehnic
- Ing. Olariu Octavian	-	Inginer mecanic șef
-Dr.Vet. Ranteș Radu	-	Epizootolog șef

**3. Sructura personalului**

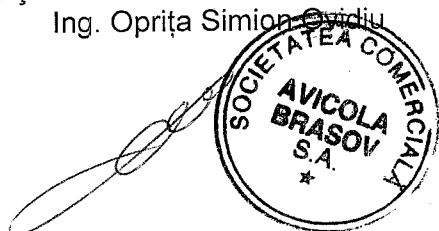
Total personal	=	491
din care:		
- Personal conducere	=	5
- Personal administrativ	=	22
- Personal execuție	=	465
Numărul mediu de personal la 31.12.2009	=	486

4. Salarii plătite (sau de plătit)	=	10.287.849 lei
Cheltuieli cu asigurările sociale	=	2.652.400 lei
Alte cheltuieli cu contribuția pentru pensii	-	NU ESTE CAZUL

Se specifică în mod expres că nu s-au acordat alte drepturi bănești decât cele de natura salarială administratorilor și conducerii societății .

PREȘEDINTELE CONSILIULUI DE ADMINISTRAȚIE,  
 Ing. Oprița Simion Ovidiu


DIRECTOR ECONOMIC,  
 Ec. Negrea Bogdan Gelu



SITUATIA PRINCIPALILOR INDICATORI ECONOMICO-FIANCIARI  
 LA 31 DECEMBRIE 2009

NR. CRT.	Indicatori de gestiune	Formula de calcul	U/M	Valori in 2009	Valori in 2008	Procent %
1	Numarul de rotatii	Cifra de afaceri	lei	5,2	4,4	118,2
		Active circulante				
2	Viteza de rotatie in zile	360	nr.	69,2	81,8	84,6
		Numarul de rotatii				
3	Fond de rulment	Capital permanent - Active imobilizare nete	lei	-31.041.286	-19.459.427	159,5
4	Nevoia de fond de rulment	FR - NFR - Reg.Activ - Reg. pasiv	lei	-29.935.748	-18.425.159	162,5
5	Grad de indatorare	Total datorii * 100	%	278,4	252,4	110,3
		Capital total				
6	Lichiditate redusa	(Active circ. - stoc) * 100	%	10,5	11,1	94,6
		Datorii pe termen scurt				
7	Lichiditate generala	Active circ. * 100	%	39,8	47,8	83,3
		Datorii pe termen scurt				

PREȘEDINTELE CONSILIULUI DE ADMINISTRAȚIE,  
 Ing. Opreța Simion Ovidiu



DIRECTOR ECONOMIC,  
 Ec. Negrea Bogdan Gelu

## INFORMATII GENERALE SOCIETATE

### I. Informatii cu privire la prezentarea societatii

1. **Denumire:** Societatea Comercială AVICOLA BRAȘOV S.A.;
2. **Sediul social:** Brașov, Str.Cucului Nr.5;
3. **Forma juridică :** societate pe acțiuni;
4. **Forma de proprietate :** societatea este constituită cu capital privat ;
5. **Data constituirii :** 1991;
6. **Durata societății :** nelimitată ;
7. **Numărul și data înregistrării la Registrul Comerțului :** J08/75/1991;
8. **Codul Unic de Înregistrare :** 1103470; **Atribut fiscal:** RO;
9. **Obiectul de activitate (conform statutului- Cap.II):**  
 Obiectul principal conform cod CAEN 0147 : creșterea păsărilor;  
 Obiectul secundar: creșterea porcinelor; activități în ferme mixte; prepararea produselor din carne; intermediari în comerțul cu produse alimentare; comerț cu ridicata al cerealelor, cărnii; restaurante; depozitări; închirierea mașinilor și echipamentelor agricole; etc.

### II. Informatii privind relațiile entității cu alte entități în care se detin titluri de participare

Nu este cazul.

**III. Cifra de afaceri:** 101.748.231 lei

### IV. În cursul exercitiului financiar 2009 nu au existat venituri și cheltuieli extraordinare sau înregistrate în avans


### V. Contracte de leasing financiar și operational

Societatea nu are înregistrate contracte de leasing.

### VI. Onorariile plătite auditorilor interni și externi

Acestea au fost în valoare totală de 14.054 lei.

PREȘEDINTELE CONSILIULUI DE ADMINISTRAȚIE,  
Ing. Opreța Simion



DIRECTOR ECONOMIC,  
Ec. Negrea Bogdan Gelu

# RAPORTUL AUDITORULUI INDEPENDENT

Catre,  
Societatea Comerciala AVICOLA BRASOV S.A.

## *Raport asupra situatiilor financiare*

Am auditat situatiile financiare ale SC AVICOLA BRASOV S.A., CIF.: RO 1109410, avand sediul in orasul Brasov, str. Cucului nr. 5, incheiate la data de 31.12.2009, care cuprind bilantul contabil, contul de profit si pierdere, situatia modificarilor capitalurilor proprii, situatia fluxurilor de trezorerie si un sumar al politicilor contabile semnificative si alte informatii explicative.

Situatiile financiare mentionate, se refera la :

Capitaluri proprii	=	24.827.811 lei;
Rezultatul net al exercitiului – profit	=	316.344 lei.

## *Responsabilitatea conducerii pentru situatiile financiare*

Conducerea este responsabila pentru intocmirea si prezentarea fidela a acestor situatii financiare in conformitate cu Ordinul MFP nr. 1752/2005, pentru aprobarea reglementarilor contabile conforme cu Directivele europene, modificat si completat prin OMEF nr. 2374/2007.

Aceasta responsabilitate include: conceperea, implementarea si mentinerea unui control intern relevant pentru intocmirea si prezentarea fidela de situatii financiare ce nu contin denaturari semnificative datorate fie fraudei, fie erorii; selectarea si aplicarea politicilor contabile rezonabile pentru circumstantele date.

## *Responsabilitatea auditorului*

Responsabilitatea auditorului este sa exprime o opinie asupra acestor situatii in baza auditului efectuat.

Ne-am desfasurat auditul in conformitate cu Standardele Internationale de Audit. Aceste standarde prevad conformitatea cu cerintele etice si planificarea si desfasurarea auditului in vederea obtinerii asigurarii rezonabile cu privire la masura in care situatiile financiare sunt lipsite de denaturare semnificativa.

Un audit implica desfasurarea de proceduri in vederea obtinerii de probe de audit cu privire la valorile si prezentarile din situatiile financiare.

Procedurile selectate depind de rationamentul profesional al auditorului, inclusiv de evaluarea riscurilor de denaturare semnificativa a situatiilor financiare, fie cauzata de fraudă sau eroare.

În efectuarea acestor evaluări ale riscului, auditorul ia în considerare controlul intern relevant pentru întocmirea de către societate și prezentarea fidelă a situațiilor financiare, în vederea conceperii de proceduri de audit care să fie adecvate circumstanțelor, dar nu cu scopul exprimării unei opinii cu privire la eficiența controlului intern al societății. Un audit include, de asemenea, evaluarea gradului de adecvare a politicilor contabile folosite și a caracterului rezonabil al estimărilor contabile efectuate de către conducere, precum și evaluarea prezentării generale a situațiilor financiare.

Considerăm că probele de audit pe care le-am obținut sunt suficiente și adecvate pentru a furniza o bază pentru opinia noastră de audit.

### *Opinie.*

*În opinia noastră, situațiile financiare prezintă fidel, din toate punctele de vedere semnificative poziția financiară a S.C. AVICOLA S.A. Brașov, la data de 31.12.2009 și performanța sa financiară și fluxurile sale de trezorerie aferente exercitiului încheiat la acea dată, în conformitate cu OMFP 1752/2005, modificat și completat prin OMFP nr. 2374/2007.*


### *Alte aspecte*

Acest raport este adresat exclusiv acționarilor Societății în ansamblu.

Auditul nostru a fost efectuat pentru a putea raporta acționarilor societății, acele aspecte pe care trebuie să le raportăm într-un raport de audit financiar și nu în alte scopuri. În măsura permisă de lege, nu acceptăm și nu ne asumăm responsabilitatea decât față de societate și de acționarii acesteia, în ansamblu, pentru auditul nostru, pentru acest raport sau pentru opinia formată.

Situațiile financiare anexate nu sunt întocmite pentru uzul persoanelor care nu cunosc reglementările contabile și legale din România, inclusiv Ordinul MFP nr. 1752/2005, modificat prin OMEF nr. 2374/2007.

Brașov, 29.03.2010

Auditor financiar,  
SC Moonlight SRL  
  
Administrator,  
Lungu Dumitru

